

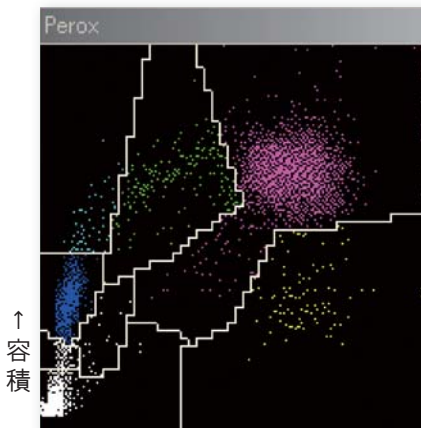
# スミア再検基準は数値の設定が可能のため、異常検体の見逃しを防ぐことができます。

- Dekiru - Hematology No. 1 WBC part 1

LUC (Large Unstained Cell) 大型非染色細胞はペルオキシダーゼ陰性の大型細胞比率であり、芽球や異型リンパ球などの異常細胞を検知できるパラメータとして高い評価を得ています。LUCは数値データなので、詳細設定が可能です。


## 健常者

WBC=8.11 LUC=1.2%



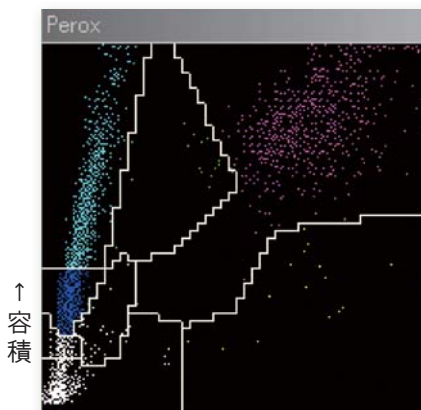
## 伝染性単核球症

WBC=16.52 LUC=12.3%



## 急性リンパ性白血病

WBC=2.61 LUC=35.3%



## NK細胞白血病

WBC=27.05 LUC=61.7%

